



**CATALOGO
RIVESTIMENTI ESTERNI**



I RIVESTIMENTI

colori e materiali per ogni esigenza

DESIGN DESIGN

Caratterizzata da un'impronta formale contemporanea nello stile e nei materiali impiegati, la **Collezione Design** è proposta in tre versioni:

- **TRATTO** superfici monocrome solcate da morbide linee, per un gioco di chiaroscuro dall'eleganza essenziale
- **LINEA** il rivestimento in legno o laccato accoglie inserti sottili di metallo in vibranti abbinamenti di luce e colore
- **METALLI** le qualità materiche di acciaio inox e corten, esaltato da specifici trattamenti, disegnano superfici dal deciso impatto espressivo

Characterized by a formal contemporary imprint in the style and the materials used, the **Design collection** is available in three versions:

- **TRACT** monochromatic surfaces crossed by soft lines, for a dynamic effect of light and shade of essential elegance
- **LINE** the wooden or lacquered coating accommodates thin metal inserts in vibrant combinations of light and colour
- **METALS** the qualities of stainless steel and corten, enhanced by specific treatments, design surfaces with an important expressive impact

MATERIE MATERIE

Come manufatti di remota provenienza, i rivestimenti della **Collezione Materie** si presenta con tre differenti linee ispirate alla natura:

- **PIETRE** composte da sottili strati di pietra, le superfici integrano l'effetto di solidità della materia, con l'eleganza dei suoi cangianti cromatismi
- **TERRE** frutto di accurate lavorazioni manuali, nuove suggestioni vengono plasmate in rivestimenti dalla spiccata personalità
- **CERAMIC** realizzati in collaborazione con l'azienda produttrice, i rivestimenti in Kerlite, oltre alla palese bellezza della materia, offrono caratteristiche uniche per solidità e leggerezza. Queste sottili lastre di gres porcellanato raggiungono formati fino a 3 metri x 1, senza soluzione di continuità.

As artefacts of remote origin, the **Materials Collection** panels are available in three different lines inspired by nature:

- **STONE** composed of thin layers of stone, the surfaces complement the effect of the solidity of the material, with the elegance of its iridescent colours
- **EARTH** the result of careful craftsmanship, new ideas are moulded in panels with outstanding personality
- **CERAMIC** produced in cooperation with the manufacturer, the Kerlite panels, besides the obvious beauty of the material, offer unique features of strength and lightness. These thin porcelain stoneware tiles reach sizes up to 3 meters x 1, and are seamless.

COLLECTIONS EXTERIOR

DESIGN
MATERIE
MASSELLO
PANTOGRAFATI
ALLUMINIO
PVC

MASSELLO SOLID WOOD

Materiale intramontabile per solidità, bellezza e versatilità estetica, il legno massello supera ogni moda e tendenza. Eccellenza dei rivestimenti Effepi®, le lavorazioni vengono improntate al totale rispetto della materia esaltandone l'integrità del disegno delle fibre e dei relativi accostamenti cromatici.

Sono infatti queste le caratteristiche che fanno di ogni porta blindata in massello - in tutte le essenze proposte - un esemplare unico e irripetibile: materia 'viva' che vive oltre il tempo.

Timeless material for strength, beauty and aesthetic versatility, solid wood exceeds all fashion and trends. Excellence among Effepi® panels, the processes are based on the total respect of the material by enhancing the integrity of the design of the fibres and of their colour combinations.

These are the characteristics that make each armoured door in solid wood - in all types proposed a unique and unrepeatable product: material that is 'alive' and lives beyond time.



I RIVESTIMENTI

colori e materiali per ogni esigenza

ELITE

Con quattro linee di alta gamma, nella **Collezione Elite**, Effepi® indirizza la sua ricerca estetica sui rivestimenti, verso soluzioni di autentico prestigio:

- **INTARSI** riscoprendo la sapiente tradizione dell'ebanisteria, le superfici in tranciato di legno accostano campiture a vena verticale e orizzontale, per ottenere rivestimenti che si distinguono come veri e propri complementi d'arredo
- **PREZIOSI** su legno o lacca, cristalli in taglio a diamante punteggiano di luce le superfici, creando porte di raffinata personalità
- **RILIEVO** rivestimenti in bassorilievo con il sapore naturale del legno, per eleganti porte disegnate da luci e ombre
- **RIFLESSI** un semplice gioco di contrasto tra le superfici lucide laccate e quelle opache del legno naturale, per ottenere porte attraenti per forma e sostanza

With four high-end lines, the Effepi® **Elite collection** focuses its aesthetic research on the panels, towards authentic prestige solutions:

- **INLAY** rediscovering the cabinet-making wisdom of carpentry, surfaces arranged in sliced wooden veneer alternate strips with horizontal grain with others having vertical grain, to obtain panels that stand out as real furnishing accessories
- **PRECIOUS** of wood or lacquer surfaces, diamond cut crystals dot the surfaces with light, creating doors with refined personality
- **RELIEF** bas-relief panels with the natural taste of wood, for elegant doors designed on light and shadows
- **REFLECTIONS** a simple game of contrast between shiny lacquered and opaque surfaces of natural wood, to obtain attractive doors both in form and substance

WALL

Composta dalla linea **Terre e Carta da parati** questa collezione consente di ottenere superfici complanari e di continuità che integrano il rivestimento interna della porta con quella della parete circostante, per una scelta architettonica esclusiva e innovativa:

- **TERRE** frutto di accurate lavorazioni manuali, nuove suggestioni vengono plasmate in superfici dalla spiccata personalità
- **PAPER** realizzate con pannelli rivestiti in carta da parati, queste superfici segnano il gradito ritorno dello stile decorativo declinato in diversi segni e texture

Composed of the line **Earth and Wallpaper** this collection obtains planar and seamless surfaces integrating the inside panel of the door with that of the surrounding wall, for an exclusive and innovative architectural choice:

- **EARTH** the result of careful craftsmanship, new ideas are moulded into surfaces with outstanding personality
- **PAPER** made of wallpaper covered panels, these surfaces mark the welcome return of a declined decorative style in various symbols and textures

PIANA

Rivestimenti semplici ma ben strutturati, presentano superfici lisce con venatura legno orizzontale o verticale in gran parte già disponibili a magazzino

Simple but well structured panels, which have smooth surfaces with horizontal or vertical wood grain most already in stock





DESIGN

Tracce di forma e contrasti materici

COLLECTIONS EXTERIOR

1. Tratto
2. Linea
3. Metalli

Caratterizzata da un'impronta formale contemporanea nello stile e nei materiali impiegati, la **Collezione Design** è proposta in tre versioni che abbinano superfici monocrome incise, superfici in legno con inserti di metallo, superfici in acciaio inox e corten.

Characterized by a formal contemporary imprint in the style and the materials used, the **Design Collection** is available in three versions that combine monochrome engraved surfaces, wood surfaces with metal inserts, stainless steel surfaces and corten.





TRATTO

COLLECTION

PENELOPE



Rivestimento
laccato
tabacco con
incisioni

Tobacco
lacquered
panel with
incisions





Idoneo a zone protette da pensiline o portici (min. 1mt)



EXTERIOR

ULISSE



Rivestimento laccato melanzana con incisioni

Aubergine lacquered panel with incisions



POLIFEMO



Rivestimento laccato verde con incisioni

Green lacquered panel with incisions



MEDUSA



Rivestimento laccato ecrù con incisioni

Ecrù lacquered panel with incisions



EURIDICE



Rivestimento laccato ecrù con incisioni

Ecrù lacquered panel with incisions





LINEA DUE VERTICALE DUE ANTE



Rivestimento
in rovere
sbiancato
con inserti in
alluminio.

Bleached oak
panel with
aluminium
inserts



LINEA UNO ORIZZONTALE DUE ANTE



Rivestimento
laccato verde
tenue con
inserti in
alluminio.

Pale green
lacquered
panel with
aluminium
inserts





Idoneo a zone protette da pensiline o portici (min. 1mt)



EXTERIOR

LINEA DUE VERTICALE



Rivestimento in rovere grigio con inserti in alluminio.

Grey oak panel with aluminium inserts



LINEA UNO ORIZZONTALE



Rivestimento laccato crema con inserti in alluminio.

White cream lacquered panel with aluminium inserts



LINEA QUADRA



Rivestimento in noce nazionale con inserti in alluminio.

Italian walnut panel with aluminium inserts



LINEA DUE ORIZZONTALE



Rivestimento laccato melanzana con inserti in alluminio.

Aubergine lacquered panel with aluminium inserts



METALLI

COLLECTION

ALCIONE



Rivestimento
in acciaio
Cor-ten
con inserto
acciaio inox.

Cor-ten steel
panel with
stainless
steel insert



ATLAS



Rivestimento
in acciaio
Cor-ten
con inserto
acciaio inox.

Cor-ten steel
panel with
stainless
steel insert





Idoneo alla diretta esposizione del sole e intemperie



Idoneo a zone protette da pensiline o portici (min. 1mt)



EXTERIOR

POLARIS

POLARIS TEAK

PEGASO

ORIONE



Rivestimento laccato tabacco con inserto acciaio inox.

Tobacco lacquered panel with stainless steel insert



Rivestimento in teak con inserto acciaio inox.

Teak wood panel with stainless steel insert



Rivestimento in ciliegio con inserto acciaio inox.

Cherry wood panel with stainless steel insert



Rivestimento in wengè con inserto acciaio inox.

Wenge panel with stainless steel insert





MATERIE

plasmare, modellare, inventare

COLLECTIONS EXTERIOR

1. Pietre
2. Terre
3. Ceramic

Come manufatti di remota provenienza, i rivestimenti della **Collezione Materie** si presenta con tre differenti linee ispirate alla natura: le pietre, le terre, lo speciale gres porcellanato Kerlite. Rivestimenti che si distinguono con differenti personalità dall'inequivocabile eleganza di forma e sostanza.

As artefacts of remote origin, the **Materials Collection** are available in three different lines inspired by nature: stones, earths, the special Kerlite porcelain stoneware. Panels that are characterized by different personalities of unmistakable elegance in form and substance.





PIETRE

COLLECTION

CERVINO



Rivestimento
in pietra
Black e
inserto in
acciaio inox.

Black stone
panel and
stainless
steel insert





Idoneo a zone protette da pensiline o portici (min. 1mt)



EXTERIOR

MONTE ROSA



Rivestimento in pietra Sahara e inserto in acciaio inox.

Sahara stone panel and stainless steel insert



GRAN PARADISO



Rivestimento in pietra Multicolor e inserto in noce nazionale.

Multicolour stone panel and Italian walnut insert



TOFANE



Rivestimento in pietra Multicolor e inserto in acciaio inox.

Multicolour stone panel and stainless steel insert



MONTE BIANCO



Rivestimento in pietra Silver Shine e inserto in acciaio inox.

Silver Shine stone panel and stainless steel insert



TERRE

COLLECTION

SCIROCCO



Rivestimento
in biomalta
Ardesia con
inserto centrale
in biomalta
Grigio

BioMalta
Slate
panel with
central Grey
BioMalta
insert




PONENTE



Rivestimento
in biomalta
Nero

Black
BioMalta
panel





Idoneo a zone protette da pensiline o portici (min.1mt)



EXTERIOR

LIBECCIO



Rivestimento in biomalta Arenaria

Sandstone BioMalta panel



BORA



Rivestimento in biomalta Grigio e inserto in acciaio inox

Grey BioMalta panel and stainless steel insert



GARBINO



Rivestimento in biomalta Castagna e inserto in wengè

Chestnut BioMalta panel and wenge insert



CERAMIC

COLLECTION

ICON



Rivestimento
in Kerlite
Via Farini e
inserto in
acciaio inox

Kerlite Via
Farini panel
and stainless
steel insert



SUPERB



Rivestimento
in Kerlite
Pulpis Lux
e inserto in
acciaio inox

Kerlite Pulpis
Lux panel
and stainless
steel insert



SIGN



Rivestimento
in Kerlite
Calacatta Lux

Kerlite
Calacatta Lux
panel





Idoneo alla diretta
esposizione del sole
e intemperie



EXTERIOR

SNOB



Rivestimento
in Kerlite
Road e
inserti in
acciaio inox

Kerlite Road
panel and
stainless
steel inserts



Courtesy of Cotto d'Este







WOOD


le trame pregiate del legno

COLLECTIONS EXTERIOR

- 1. Plank
- 2. Masselli

Materiale intramontabile per solidità, bellezza e versatilità estetica, il legno massello è fra le eccellenze dei rivestimenti Effepi®: lavorazioni improntate al totale rispetto dei legni, per fare di ogni porta un esemplare unico e irripetibile: materia 'viva' che vive oltre il tempo.

Timeless material for strength, beauty and aesthetic versatility, Excellence among Effepi® panels. The processes are based on the total respect of the material. These are the characteristics that make each armoured door in solid wood - in all types proposed a unique and unrepeatable product: material that is 'alive' and lives beyond time.





PLANK

COLLECTION

LAND



Rivestimento
in rovere
di palude
finitura
spazzolato
natura

Swamp white
oak panel
with Natural
brushed
finishing





Idoneo alla diretta esposizione
del sole e intemperie con
manutenzione periodica



EXTERIOR

OLD



Rivestimento
in rovere
di palude
finitura
spazzolato
grigio sabbia

Swamp
white oak
panel with
Grey Sand
brushed
finishing



FLOOR



Rivestimento
in rovere di
palude finitura
spazzolato natura
e inserto in
acciaio inox

Swamp white
oak panel with
Natural brushed
finishing and
stainless steel
insert



MASSELLI

COLLECTION

STRADIVARI



Rivestimento
in legno
massello
Iroko.

Iroko solid
wood panel



ARCADIA



Rivestimento
in legno
massello
Iroko.

Iroko solid
wood panel



BURIAN



Rivestimento
in legno
massello
Rovere noce
scuro.

Dark brown
Oak solid
wood panel



MINSTRAL



Rivestimento
in legno
massello
Tulipier noce
medio.

Medium
brown
Tulipier solid
wood panel





Idoneo alla diretta esposizione
del sole e intemperie con
manutenzione periodica



EXTERIOR

DERUTA



Rivestimento
in legno
massello
Castagno
scuro.

Dark
Chestnut
solid wood
panel



RINASCENTE



Rivestimento
in legno
massello
Castagno
scuro.

Dark
Chestnut
solid wood
panel



NAVIGLIO



Rivestimento
in legno
massello
Rovere
Miele.

Honey Oak
solid wood
panel



RIALTO



Rivestimento
in legno
massello
Olmo noce
medio.

Medium
brown Elm
solid wood
panel



MASSELLI

COLLECTION

R4 DUE ANTE SIMMETRICHE



Rivestimento
in legno
massello
Douglas.

Douglas solid
wood panel



R4 DUE ANTE ASIMMETRICHE



Rivestimento
in legno
massello
Pino
naturale.

Natural pine
solid wood
panel



R4



Rivestimento
in legno
massello
Iroko.

Iroko solid
wood panel





Idoneo alla diretta esposizione
del sole e intemperie con
manutenzione periodica



EXTERIOR

C7

**R6 DUE ANTE
ASIMMETRICHE**

R6



Rivestimento
in legno
massello
Castagno.

Chestnut
solid wood
panel



Rivestimento
in legno
massello
Castagno.

Chestnut
solid wood
panel



Rivestimento
in legno
massello
Pino
naturale.

Natural Pine
solid wood
panel



MASSELLI

COLLECTION



FORTUNA DUE ANTE



Rivestimento
in legno
massello
Castagno.

Chestnut
solid wood
panel



FORTUNA



Rivestimento
in legno
massello
Iroko.

Iroko solid
wood panel





Idoneo alla diretta esposizione
del sole e intemperie con
manutenzione periodica



EXTERIOR

FCH



Rivestimento
in legno
massello
Castagno.

Chestnut
solid wood
panel



FV



Rivestimento
in legno
massello e
compensato
marino
Rovere.

Water oak
wood and
plywood
panel





PANTOGRAFATI

interpretazioni in stile classico e moderno

COLLECTION
EXTERIOR



Rivestimenti realizzati in multistrato marino di Okoumè o in MDF idrofugo, sono proposti in un ampio catalogo di modelli e colori. Per la loro versatilità estetica, segnano il sottile confine fra classicità e modernità, per dialogare indifferentemente sia con l'architettura contemporanea sia con quella di tradizione.

Made of multi-layer marine type Okoumè or water-repellent MDF (Medium Density Fibre), pantographed panels mark the fine line between classical and modern: ideal condition for an aesthetic choice that spontaneously communicates with contemporary architecture and tradition.



PANTOGRAFATI

COLLECTION



GOLD

Particolare versione GOLD.

Detail of the GOLD version.

PR4



Rivestimento Serie Gold Okoume tinto Noce.

Walnut painted Series Gold Okoume panel



PR4 DUE ANTE ASIMMETRICHE



Rivestimento Serie Standard Okoume tinto Rovere.

Oak painted Series Standard Okoume panel





Idoneo alla diretta esposizione
del sole e intemperie con
manutenzione periodica



EXTERIOR

**PR3 DUE ANTE
SIMMETRICHE**



Rivestimento
Serie
Standard
Okoume
tinto Ciliegio.

Cherry
painted
Series
Standard
Okoume
panel



**PR3 DUE ANTE
ASIMMETRICHE**



Rivestimento
Serie
Standarad
RAL 9010.

Series
Standard RAL
9010 panel



PR3



Rivestimento
Serie Gold
Okoume
tinto Rovere.

Oak painted
Series Gold
Okoume
panel



PANTOGRAFATI

COLLECTION

PRS



Rivestimento
Serie
Standard RAL
1015.

Series Gold
RAL 1015
panel



PRS DUE ANTE SIMMETRICHE



Rivestimento
Serie Gold
Okoume
tinto Noce
medio.

Walnut
painted
Series Gold
Okoume
panel



STANDARD

Particolare
versione
STANDARD

Detail of the
STANDARD
version



Idoneo alla diretta esposizione
del sole e intemperie con
manutenzione periodica



EXTERIOR

PRA3



Rivestimento
Serie Gold
RAL 9010.

Series Gold
RAL 9010
panel



PA5



Rivestimento
Serie Gold
Okoume
tinto Rovere.

Oak painted
Series Gold
Okoume
panel



PAR



Rivestimento
Serie
Standard
Okoume
tinto Rovere.

Oak painted
Series
Standard
Okoume
panel



PANTOGRAFATI

COLLECTION

PR2 DUE ANTE SIMMETRICHE



Rivestimento
Serie
Standard
Okoume
tinto Noce

Walnut
painted
Series
Standard
Okoume
panel



PR2 DUE ANTE ASIMMETRICHE



Rivestimento
Serie
Standard
Okoume
tinto Noce

Walnut
painted
Series
Standard
Okoume
panel



PR2



Rivestimento
Serie Gold
RAL 6005.

Series Gold
RAL 6005
panel





Idoneo alla diretta esposizione
del sole e intemperie con
manutenzione periodica



EXTERIOR

PAV1



Rivestimento
Sere Gold
RAL 9010.

Series Gold
RAL 9010
panel



PR6



Rivestimento
Serie Gold
RAL 1015.

Series Gold
RAL 1015
panel



PANTOGRAFATI

COLLECTION

MOD. A



Rivestimento
Okoume
tinto Ciliegio.

Cherry
painted
Okoume
panel



MOD. B



Rivestimento
RAL 9010.

RAL 9010
panel





Idoneo alla diretta esposizione
del sole e intemperie con
manutenzione periodica



EXTERIOR

MOD. H

RIGO

AP3

AP6



Rivestimento
Okoume
tinto Rovere.

Oak painted
Okoume
panel



Rivestimento
Rovere tinto
Wengè con
inserti inox.

Oak wenge
finish panel
with stainless
steel inserts



Rivestimento
Serie Gold
RAL 6005.


Series Gold
RAL 6005
panel



Rivestimento
Standard
Okoume
tinto Noce
medio.

Walnut
painted
Series
Standard
Okoume
panel





ALLUMINIO

interpretazioni in stile classico e moderno

COLLEZIONE EXTERIOR

Rivestimenti dalla spiccata impronta classica, la **Collezione Alluminio** unisce alle molteplici varianti di disegno e colori, eccellenti requisiti tecnici di isolamento termico e idrorepellenza. Queste proprietà, oltre a quella di speciali verniciature ad alte temperature, ne fanno un pannello solido, stabile, che non richiede manutenzione.

Panels with a strong classical imprint, the **Aluminium Collection** combines various design and colours with excellent technical requirements of thermal insulator and water repellent. These properties, in addition to that of special high temperature paint work, make it a solid, stable pane, which does not require any maintenance.





ALLUMINIO

COLLECTION

TORAL



Rivestimento
in alluminio
laccato
bianco
Fiamma
e Nodi e
inserto inox
Fiamma and
Nodi white
lacquered
aluminium
panel and
stainless
steel insert






Idoneo alla diretta esposizione del sole e intemperie



EXTERIOR



RIGAL



Rivestimento in alluminio RAL 1013 con inserti inox

Aluminium RAL 1013 panel with stainless steel inserts



UNOAL



Rivestimento in alluminio RAL 7030 con inserto inox

Aluminium RAL 7030 panel with stainless steel insert



ALLUMINIO

COLLECTION

BELATRIX



Rivestimento
in Alluminio
RAL 6005.

RAL 6005
Aluminium
panel



BELATRIX DUE ANTE ASIMMETRICHE



Rivestimento
in Alluminio
Renolit
Ciliegio.

Cherry
Renolit
Aluminium
panel



ERIDANO K



Rivestimento
in Alluminio
RAL 1013.

RAL 1013
Aluminium
panel





Idoneo alla diretta esposizione del sole e intemperie



EXTERIOR

ERIDANO K DUE ANTE ASIMMETRICHE



Rivestimento in Alluminio verniciato effetto Legno Noce.

Walnut wood varnished effect aluminium panel



AURIGA DUE ANTE ASIMMETRICHE



Rivestimento in Alluminio Verde Raffaello.

Raffaello Green Aluminium panel



AURIGA



Rivestimento in Alluminio RAL 7040.

RAL 7040 Aluminium panel



ALLUMINIO

COLLECTION

MIRANDA K



Rivestimento
in Alluminio
RAL 6005.

RAL 6005
Aluminium
panel



MIRANDA K DUE ANTE ASIMMETRICHE



Rivestimento
in Alluminio
RAL 1013.

RAL 1013
Aluminium
panel



ABACO K



Rivestimento
in Alluminio
verniciato
effetto
Douglas.

Douglas
wood
varnished
effect
aluminium
panel





Idoneo alla diretta esposizione del sole e intemperie



EXTERIOR

ABACO K DUE ANTE ASIMMETRICHE



Rivestimento in Alluminio RAL 9010.

RAL 9010 Aluminium panel



REGOLO KA



Rivestimento in Alluminio RAL 9010.

RAL 9010 Aluminium panel







PVC

resistenti duraturi e privi di manutenzione

COLLECTION EXTERIOR

Scelta economicamente vantaggiosa, ma non per questo banale, le porte blindate con rivestimento in PVC sono solide, idrorepellenti.

Proposte in un'ampia gamma di stili, colori e finiture, possono essere in versione 'cieca' o a vetro, e non richiedono alcuna manutenzione.

Cost-effective choice, but by no means trivial, armoured doors with PVC panels are solid, water-resistant. Offered in a wide range of styles, colours and finishes, they can be 'blind' or glass doors, and require no maintenance.





PVC

COLLECTION

MOD. 002



Rivestimento
in PVC colore
Quercia
Mocca 048.

PVC panel
Oak Mocca
048 colour





MOD. 006



Rivestimento
in PVC colore
Quercia
Kolonial 036.

PVC panel
Oak Kolonial
036 colour



MOD. 012



Rivestimento
in PVC colore
Quercia
Kolonial 036.

PVC panel
Oak Kolonial
036 colour



MOD. 014



Rivestimento
in PVC colore
Quercia Terra
035.

PVC panel
Oak Terra
035 colour



PVC

COLLECTION

MOD. 029



Rivestimento
in PVC
colore Noce
Kolonial 062.

PVC panel
Walnut
Kolonial 062
colour



MOD. 092



Rivestimento
in PVC
colore Noce
Sorrento
042.

PVC panel
Walnut
Sorrento 042
colour





Idoneo alla diretta esposizione del sole e intemperie



EXTERIOR

MOD. 093



Rivestimento in PVC colore Beige 015.

PVC panel Beige 015 colour



MOD. 033



Rivestimento in PVC colore Sheffield Oak 081.

PVC panel Sheffield Oak 081 colour



MOD. 036



Rivestimento in PVC colore Platino 004.

PVC panel Platino 004 colour



MOD. 076



Rivestimento in PVC colore Quercia Tabacco 007.

PVC panel Oak Tabacco 007 colour



PVC

COLLECTION



MOD. 051



Rivestimento
in PVC colore
Quercia
Kolonial 036.

PVC panel
Oak Kolonial
036 colour



MOD. 057



Rivestimento
in PVC colore
Betulla 031.

PVC panel
Birch 031
colour





Idoneo alla diretta esposizione del sole e intemperie



EXTERIOR

MOD. 066



Rivestimento in PVC colore Sheffield Oak 081.

PVC panel Sheffield Oak 081 colour



MOD. 124



Rivestimento in PVC colore Quercia Mocca 048.

PVC panel Oak Mocca 048 colour



MOD. 125



Rivestimento in PVC colore Quercia Mocca 048.

PVC panel Oak Mocca 048 colour



PVC

COLLECTION



MOD. 201



Rivestimento
in PVC colore
Quercia
Mocca 048.

PVC panel
Oak Mocca
048 colour



I MATERIALI




FINITURE PER RIVESTIMENTI ESTERNI

COLLECTIONS : LINEA - METALLI - TRATTO - PIETRE

Tutti i rivestimenti si possono realizzare e abbinare con le seguenti finiture:

legni / woods


WENGÈ
WENGÈ



ROVERE SBIANCATO
BLEACHED OAK



ROVERE GRIGIO
GREY OAK



CILIEGIO
CHERRY




NOCE NAZIONALE
ITALIAN WALNUT




TEAK
TEAK




ZEBRANO
ZEBRAWOOD




EBANO
EBONY




NOCE CANALETTO
WALNUT



ROVERE MOKA
MOKA OAK




ROVERE CENERE
ASHEN OAK




metalli / metals

ACCIAIO INOX
STAINLESS STEEL



ACCIAIO CORTEN
CORTEN STEEL



pietre / stones

PIETRA BLACK
BLACK STONE



PIETRA SAHARA
SAHARA STONE



PIETRA MULTICOLOR
MULTICOLOR STONE



PIETRA SILVER SHINE
SILVER SHINE STONE




laccati / laquered


LACCATO TORTORA
DOVE-GREY LAQUERED



LACCATO GRIGIO PLATINO
PLATINUM GREY LAQUERED




LACCATO VERDE TENUE
YELLOW GREEN LAQUERED




LACCATO MELANZANA
EGGPLANT LAQUERED



LACCATO LAVANDA
LAVENDER LAQUERED



LACCATO CREMA
CREAM LAQUERED



LACCATO TABACCO
TOBACCO LAQUERED



LACCATO ECRÙ
ECRÙ LAQUERED




FINITURE PER RIVESTIMENTI ESTERNI

COLLECTIONS : TERRE - CERAMIC

Tutti i rivestimenti si possono realizzare con le seguenti finiture:

terre / lands

BIOMALTA NERO
BLACK BIOMALTA




BIOMALTA CASTAGNA
CHESTNUT BIOMALTA




BIOMALTA ARDESIA
BIOMALTA SLATE




BIOMALTA ARENARIA
SANDSTONE BIOMALTA



BIOMALTA GRIGIO
GREY BIOMALTA



BIOMALTA BIANCO
WHITE BIOMALTA




ceramic

ELEGANCE VIA CONDOTTI



ELEGANCE VIA TORNABUONI



ELEGANCE VIA FARINI



EXEDRA PULPIS LUX



EXEDRA AMADEUS LUX



EXEDRA CALACATTA LUX



OVER ROAD



OVER OFFICE



FINITURE PER RIVESTIMENTI ESTERNI

COLLECTION : PLANK - MASSELLI

Tutti i rivestimenti si possono realizzare con le seguenti finiture:

plank

NATURA
NATURE



GRIGIO SABBIA
GREY SAND



masselli / solid wood


ROVERE
OAK



ROVERE SPAZZOLATO
BRUSHED OAK



ROVERE DECAPATO
BLEACHED OAK



IROKO
IROKO



DOUGLAS
DOUGLAS



PINO
PINE



CASTAGNO
CHESTNUT




FINITURE PER RIVESTIMENTI ESTERNI

COLLECTION : PANTOGRAFATI

Tutti i rivestimenti si possono realizzare con le seguenti finiture:

pantografati

RAL 9010




RAL 1013



RAL 6005




OKOUME TINTO NOCE MEDIO
WALNUT PAINTED OKOUME



OKOUME TINTO ROVERE
OAK PAINTED OKOUME



OKOUME TINTO CILIEGIO
CHERRY PAINTED OKOUME



WENGÈ
WENGÈ



ROVERE SBIANCATO
BLEACHED OAK



FINITURE PER RIVESTIMENTI ESTERNI

COLLECTION : ALLUMINIO

Tutti i rivestimenti si possono realizzare con le seguenti finiture:

alluminio

RAL 9010




RAL 1013



RAL 6005



RAL 8017




RENOLIT CILIEGIO 2178001




RENOLIT ROVERE 2052090



RENOLIT NOCE FIAMMATO
2178008



RENOLIT VERDE 612505



CILIEGIO 317/70 R



DOUGLAS 335/80 R



ROVERE P 80 R



NOCE 363/70



FINITURE PER RIVESTIMENTI ESTERNI

COLLECTION : PVC

Tutti i rivestimenti si possono realizzare con le seguenti finiture:

PVC


BIANCO PORO 809
WHITE 809 COLOUR




BETULLA 031
BIRCH 031 COLOUR



CHERRY AMARETTO 043



QUERCIA MOCCA 048
OAK MOCCA 048 COLOUR



ALLUMINIO 001



BEIGE 015




NOCE KOLONIAL 062
WALNUT KOLONIAL 062 COLOUR



NOCE SORRENTO 042
WALNUT SORRENTO 042 COLOUR




QUERCIA TERRA 035
OAK TERRA 035 COLOUR



PLATINO 004
PLATINUM 004 COLOUR



SHEFFIELD OAK 081



NOCE AMARETTO 058
WALNUT AMARETTO 058 COLOUR



QUERCIA KOLONIAL 036
OAK KOLONIAL 036 COLOUR



METALLIC WOOD MOCCA 011



NOTE NOTES

Effepi® si riserva di apportare modifiche o migliorie costruttive ai prodotti presenti nel catalogo senza preavviso ed in qualsiasi momento. Le immagini, i disegni e le tonalità delle essenze riportate hanno valore puramente indicativo e non impegnativo.

Effepi® reserves the right to modify the products in the catalogue as well as to make technical changes without any advance communication.

Pictures, graphics and the colours of the different wood types in the catalogue are merely indicative.

Le porte blindate Effepi® sono interamente prodotte in Italia, costruite con le più moderne tecniche di produzione e con materiali di primissima qualità. Si riconoscono, oltre che per la bellezza e la solidità, da un marchio fissato sul telaio.

Per ulteriori informazioni e consigli relativi all'uso e manutenzione di questo prodotto vi consigliamo di consultare il nostro sito

www.effepisecuritydoors.com

The Effepi® armoured doors are made in Italy and they are built using the most modern production techniques and first quality materials. They can be recognised, besides for their beauty and solidity, by the trademark on the frame.

For further information and advice concerning use and maintenance of this product, we recommend that you consult our web site at

www.effepisecuritydoors.com

CONTATTI CONTACTS

Blindato Effepi S.r.l.

Tel. +39 0541.957278

Tel. +39 0541 957374

Fax +39 0541.953444

info@effepisecuritydoors.com

www.effepisecuritydoors.com

Ufficio commerciale Marketing office

commerciale@effepisecuritydoors.com

Ufficio amministrativo Administration office

amministrazione@effepisecuritydoors.com

Ufficio tecnico Technical office

tecnico@effepisecuritydoors.com

Ufficio estero Export office

estero@effepisecuritydoors.com



CREDITS



AD & graphic project
www.3dstudiobartolini.com

Fotografia
Studio Candiotti 1925, Rimini

Immagini concesse su licenza di shutterstock.com
(pagine 4-19-79-81-86)

Stampa
Pazzini Stampatore Editore srl

"kerlite é un marchio registrato di Cotto d'Este"



effepi
SECURITY DOORS 

BLINDATO EFFEPI s.r.l.

Via Malpasso n. 1735/B

47842 San Giovanni in Marignano (RN) ITALY

tel. +39 0541.957278

tel. +39 0541.957374

fax +39 0541.953444

www.ffepeisecuritydoors.com

info@ffepeisecuritydoors.com

